

**INVACARE PORTUGAL II, Lda**

Rua da Estrada Velha, nº 949 - 4465-784 Leça do Balio - Portugal  
 Portugal@invacare.com - www.invacare.pt

**P.R.P.**

Válido a partir de Janeiro de 2026, Acresce IVA à taxa legal em vigor



Entregas em 48 horas  
 (exceto acessórios),  
 salvo rutura de stock

**Yes, you can.®**

**Invacare® Action<sup>1</sup>R**

**Código 12 22 03 - Cad. de Rodas controlada bimanualmente**  
**Código ISO 122218 - Cadeira de Rodas Controlada pelo Acompanhante**

Cadeira de rodas manual em aço; chassis de encartar por cruzeta vertical com tela de assento 425 mm profundidade (várias larguras à escolha) e encosto em nylon almofadado de 430mm de altura, fixo a 7º com punhos integrados; Apoios de braço rebatíveis, almofadados e com protetores laterais; Apoios de pés individuais a 80º ajustáveis em altura, rebatíveis e destacáveis, fornecidos com calcanheiras. Rodas dianteiras 8 x 1 1/4 pretas. Peso máximo utilizador 125 kg. Vários tamanhos à escolha, possibilidade de optar por rodas traseiras de auto propulsão ou de trânsito.



Data:



Ortopedia:

Nome Utilizador:





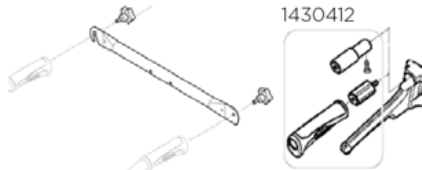
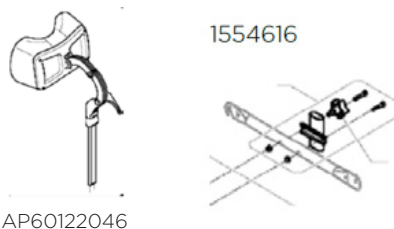


Nº da Encomenda:

☐ Pf marque o seu pedido com uma cruz    ☒ Característica standard    ☐ Sem acréscimo    NC: Não compatível com opção XXX

**Peso do utilizador =                      kg.**

Código	Descrição		P.R.P. €		
Invacare® <b>Action<sup>st</sup> R</b>			231,00		
Auto-propulsão Rodas 24"x 1 3/8" Pneumáticas - eixo extração rápida - aro alumínio anodizado					
COR CHASSIS AZUL					
DK1640971	<input type="checkbox"/>	Largura assento 380 mm	231,00		
DK1640972	<input type="checkbox"/>	Largura assento 405 mm			
DK1640973	<input type="checkbox"/>	Largura assento 430 mm			
DK1640974	<input type="checkbox"/>	Largura assento 455 mm			
DK1640975	<input type="checkbox"/>	Largura assento 480 mm			
DK1640976	<input type="checkbox"/>	Largura assento 505 mm			
Auto-propulsão Rodas 24"x 1 3/8" Maciças - eixo extração rápida - aro alumínio anodizado					
COR CHASSIS AZUL					
DK1640983	<input type="checkbox"/>	Largura assento 380 mm	231,00		
DK1640984	<input type="checkbox"/>	Largura assento 405 mm			
DK1640985	<input type="checkbox"/>	Largura assento 430 mm			
DK1640986	<input type="checkbox"/>	Largura assento 455 mm			
DK1640987	<input type="checkbox"/>	Largura assento 480 mm			
DK1640988	<input type="checkbox"/>	Largura assento 505 mm			
Versão trânsito - rodas 12" x 2" maciças - eixo fixo					
COR CHASSIS AZUL					
DK1640995	<input type="checkbox"/>	Largura assento 380 mm	231,00		
DK1640996	<input type="checkbox"/>	Largura assento 405 mm			
DK1640997	<input type="checkbox"/>	Largura assento 430 mm			
DK1640998	<input type="checkbox"/>	Largura assento 455 mm			
DK1640999	<input type="checkbox"/>	Largura assento 480 mm			
DK1641000	<input type="checkbox"/>	Largura assento 505 mm			
Acessórios					
Apoio de pernas elevatório ECO (par)		Largura da Cadeira			
Apoio de pernas com sistema elevatório (inclui suporte de gêmeos) Patim com ângulo fixo, rebatível (inclui calcanheiras)		1562005	<input type="checkbox"/>	380/405 mm	127,05
		1562006	<input type="checkbox"/>	430/455 mm	
		1562007	<input type="checkbox"/>	480/505 mm	
Apoio de Pernas Elevatório (par)		Largura da Cadeira			
<div>NOVIDADE</div> Patim Ajustável em ângulo e profundidade		AP1656946	<input type="checkbox"/>	405mm	204,75
		AP1657056	<input type="checkbox"/>	430 mm	
		AP1662822	<input type="checkbox"/>	455 mm	

Os preços recomendados ao público das opções apenas são válidos quando encomendados junto da cadeira.  
 Quando pedidos como acessórios consulte a sua Ortopedia.

Código	Descrição			P.R.P. €
<b>Suporte de Soro (Inclui esticador)</b>				
	AP1534838	<input type="checkbox"/>	380 mm	86,63
	AP1534860	<input type="checkbox"/>	405 mm	
	AP1534882	<input type="checkbox"/>	430 mm	
	AP1534883	<input type="checkbox"/>	455 mm	
	AP1534884	<input type="checkbox"/>	480 mm	
	AP1534885	<input type="checkbox"/>	505 mm	
<b>Mesa em acrílico com recorte anterior, montagem através dos apoios de braço da cadeira</b>			<b>Largura da Cadeira</b>	
	AP1601454	<input type="checkbox"/>	380 mm/ 405mm	115,50
		<input type="checkbox"/>	430 mm	
	AP1601458	<input type="checkbox"/>	455 mm	
		<input type="checkbox"/>	480 mm	
	AP1601459	<input type="checkbox"/>	505 mm	
<b>Rodas Anti-Volteio</b>				
	1172013	<input type="checkbox"/>	Rodas Anti-Volteio (par)	34,65
<b>Cinto pélvico com fivela em plástico, fecho central tipo clip, ajuste bilateral do tamanho das faixas (não almofadadas)</b>				
	AP1531657	<input type="checkbox"/>	Cinto Pélvico com fecho central em plástico tipo clip para cadeiras c/ largura de assento até 455 mm	32,34
	AP1492755	<input type="checkbox"/>	Cinto Pélvico com fecho central em plástico tipo clip para cadeiras c/ largura de assento 480-505 mm	
<b>Esticador para Encosto - Obrigatório pedir em conjunto 2 unidades do código 1430412</b>				
	SP1428549	<input type="checkbox"/>	Esticador para cadeira largura 380 mm	26,46
	SP1428550	<input type="checkbox"/>	Esticador para cadeira largura 405 mm	
	SP1428551	<input type="checkbox"/>	Esticador para cadeira largura 430 mm	
	SP1428552	<input type="checkbox"/>	Esticador para cadeira largura 455 mm	
	SP1428553	<input type="checkbox"/>	Esticador para cadeira largura 480 mm	
	SP1428554	<input type="checkbox"/>	Esticador para cadeira largura 505 mm	
	1430412	<input type="checkbox"/>	Peça de inserção nos punhos do encosto (obrigatório para aplicação de esticador) - pedir 2 por cadeira	16,80
<b>Apoio de Cabeça (obrigatório pedir Esticador de acordo com largura da cadeira + 1554616+ 2 x 1430412)</b>				
 AP60122046	AP60122046	<input type="checkbox"/>	Apoio de pescoço, simples, com manipuladores de ajuste em ângulo e barra vertical (obrigatório pedir Esticador de acordo com largura da cadeira + 1554616+ 2 x 1430412) -	51,98
	1554616	<input type="checkbox"/>	Suporte para fixação de Apoio de cabeça (aplicação no esticador)	21,47
<b>Kit transferência (anti barreiras)</b>				
	AP1639482	<input type="checkbox"/>	Kit transferência NC com versão de trânsito	127,05
<b>Suporte de Canadianas</b>				
	0572-02056	<input type="checkbox"/>	Suporte de canadianas	34,65